



**Предоставление муниципальной услуги
«Организация отдыха и оздоровления детей
в каникулярное время»
с использованием федеральной порталной
формы на Едином портале государственных
и муниципальных услуг (функций)**



Какие документы необходимы для заполнения заявления:

- паспорт родителя (законного представителя);
- свидетельство о рождении ребенка;
- документ о регистрации ребенка по месту жительства или пребывания;
- документ, подтверждающий первоочередное и преимущественное право предоставления путевки в организацию отдыха и оздоровления (при наличии права).





Если нет регистрации на ЕПГУ (нет учетной записи)

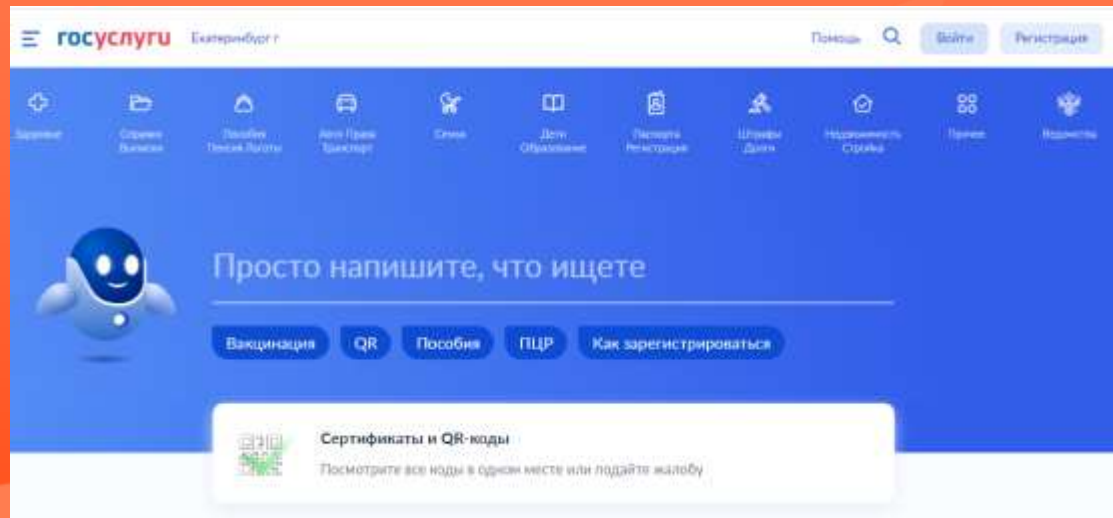
Если родитель не был зарегистрирован на ЕПГУ (не получал, не подтверждал учетную запись), то можно подойти в отделения **ГБУ СО МФЦ**, и вместе с консультантами в зоне общественного доступа заполнить необходимые данные для регистрации на ЕПГУ, и получить подтверждение учетной записи.





Как получить услугу

В адресной строке набрать www.gosuslugi.ru
Нажать кнопку «Войти»





Подача заявления через ЕПГУ при наличии подтверждённой учетной записи

Ввести логин, пароль и нажать кнопку «Войти».

В качестве логина можно использовать номер мобильного телефона, адрес электронной почты или СНИЛС (в зависимости от того, что было указано при регистрации на портале).

gosuslugi
Доступ к сервисам
электронного правительства

Вход
для портала Госуслуг

Мобильный телефон или почта

Пароль

Войти

Чужой компьютер Восстановить пароль

Зарегистрируйтесь, если хотите доступ к сервисам

Вход с помощью: [СНИЛС](#) Электронный сертификат

gosuslugi
Доступ к сервисам
электронного правительства

Вход
для портала Госуслуг

Логин

Пароль

Войти

Чужой компьютер Восстановить пароль

Зарегистрируйтесь, если хотите доступ к сервисам

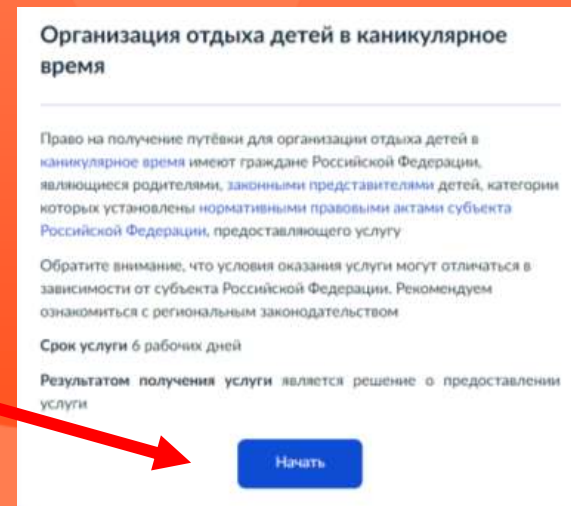
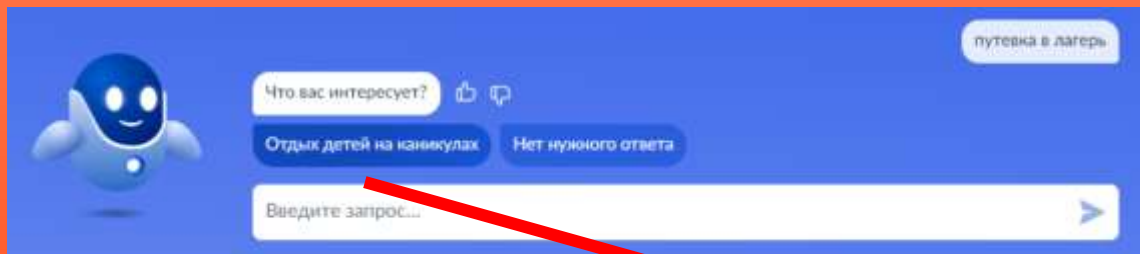
Вход с помощью: [Телефонный](#) Электронный сертификат





Подача заявления через ЕПГУ при наличии подтверждённой учетной записи

Поиск услуги через помощника: в строке поиска ввести «Путевка в лагерь» или «Подать заявление в лагерь» выбрать действие «Отдых детей на каникулах» или «Подать заявление»





Подача заявления через ЕПГУ при наличии подтверждённой учетной записи

Прямая ссылка на услугу:

<https://www.gosuslugi.ru/600173/1>

Выбрать «Начать».

Организация отдыха детей в каникулярное время

Право на получение путёвки для организации отдыха детей в каникулярное время имеют граждане Российской Федерации, являющиеся родителями, законными представителями детей, категории которых установлены нормативными правовыми актами субъекта Российской Федерации, предоставляющего услугу

Обратите внимание, что условия оказания услуги могут отличаться в зависимости от субъекта Российской Федерации. Рекомендуем ознакомиться с региональным законодательством

Срок услуги 6 рабочих дней

Результатом получения услуги является решение о предоставлении услуги

Начать





Подача заявления через ЕПГУ при наличии подтверждённой учетной записи

Выбрать того, кто
обращается за услугой .
Заявитель – это родитель

< Назад

Кто обращается за услугой?

Заявитель >

Представитель >



Подача заявления через ЕПГУ при наличии подтвержденной учетной записи

В случае, если за услугой обращается представитель ребенка, то необходимо загрузить документ, подтверждающий полномочия представителя на подачу заявления от имени физического лица

Загрузите документы

Документ, подтверждающий полномочия представителя на подачу заявления от имени физического лица


Необходимо загрузить:

1. Документ, подтверждающий полномочия представителя действовать от имени заявителя, подписанный усиленной квалифицированной электронной подписью заявителя или нотариуса
2. Файл с открепленной усиленной квалифицированной электронной подписью заявителя или нотариуса в формате SIG.

Для загрузки выберите файл с расширением *.PDF, *.JPG, *.JPEG, *.PNG, *.XML, *.ZIP, *.RAR, *.SIG, *.BMP

Максимально допустимый размер файла – 100 Мб.

Перетащите файлы или выберите на компьютере

 [Выбрать файл](#)

[Продолжить](#)



Подача заявления через ЕПГУ при наличии подтвержденной учетной записи

В случае, если за услугой обращается родитель (законный представитель) ребенка, то данные будут загружены из Личного кабинета заявителя.

Проверьте ваши данные

Иванов Иван Иванович

Дата рождения
01.01.2000

Паспорт РФ

Серия и номер
6500 900000

Дата выдачи
01.02.2014

Кем выдан
УМВД по г.Екатеринбургу

Код подразделения
660000

[✎ Редактировать](#)

Верно





Подача заявления через ЕПГУ при наличии подтверждённой учетной записи

Проверьте свой номер телефона, электронную почту и адрес места жительства

Проверьте ваш телефон

Номер телефона
+7 922 222-22-22

[✎ Редактировать](#)

[Верно](#)

Проверьте вашу электронную почту

Электронная почта
info@mail.ru

[✎ Редактировать](#)

[Верно](#)

Адрес места жительства заявителя

Населённый пункт, улица, дом и квартира
620014, обл. Свердловская, г. Екатеринбург, пр-дт. Ленина, стр. 24А, кв. 516

[Уточнить адрес](#)

Нет дома Нет квартиры

[Верно](#)



Подача заявления через ЕПГУ при наличии подтверждённой учётной записи

Укажите сведения о ребенке (детях). Данные загружаются из Личного кабинета, в случае отсутствия данных о ребенке (детях), необходимо добавить их в Личном кабинете

Укажите сведения о ребёнке

Если ребёнка нет в списке, [добавьте данные](#) в личном кабинете

Ребёнок 1

Выберите ребёнка из вашего профиля

Артур

Добавить ребёнка

Продолжить

Укажите сведения о ребёнке

Если ребёнка нет в списке, [добавьте данные](#) в личном кабинете

Ребёнок 1

Выберите ребёнка из вашего профиля

Ребёнок 2

Выберите ребёнка из вашего профиля

Добавить ребёнка

Продолжить



Подача заявления через ЕПГУ при наличии подтверждённой учетной записи

В случае выбора ребенка, данные которого указаны в Личном кабинете, на форме услуги предоставляется возможность проверки и редактирования данных

Проверьте данные ребёнка

Иванов Артур Иванович
Дата рождения
01.01.2015

[✎ Редактировать](#)

Верно

Сведения о ребёнке

Артур, 9 лет

СНИЛС

111-111-111 11

Продолжить



Подача заявления через ЕПГУ при наличии подтверждённой учётной записи

Где зарегистрировано рождение ребёнка?

Артур, 9 лет

В Российской Федерации



На территории иностранного государства





Подача заявления через ЕПГУ при наличии подтвержденной учетной записи

Если ребенок имеет свидетельство о рождении иностранного государства, то необходимо загрузить нотариально заверенный электронный документ.

Загрузите документы

Артур, 9 лет


Свидетельство о рождении иностранного государства и нотариально удостоверенный перевод на русский язык

Загрузите документ, подписанный усиленной квалифицированной электронной подписью нотариуса в формате SIG

Для загрузки выберите файл с расширением *.JPG, *.JPEG, *.BMP, *.PNG, *.PDF, *.RAR, *.ZIP, *.SIG

Максимально допустимый размер файла – 50 Мб.

Перетащите файлы или выберите на компьютере

 [Выбрать файл](#)

[Продолжить](#)



Подача заявления через ЕПГУ при наличии подтверждённой учётной записи

Укажите реквизиты актовой записи из свидетельства о рождении

Артур, 9 лет

Где найти

Актовая запись

Номер	Дата
1111	10.01.2015

Орган, составивший запись

Продолжить





Подача заявления через ЕПГУ при наличии подтверждённой учётной записи

В случае если адрес места жительства ребенка совпадает с адресом места жительства заявителя, то необходимо сделать об этом отметку

Адрес места жительства ребёнка

Артур, 9 лет

Адрес места жительства ребёнка совпадает с адресом заявителя

Населённый пункт, улица, дом и квартира

Нет дома Нет квартиры

Адрес места жительства ребёнка

Артур, 9 лет

Адрес места жительства ребёнка совпадает с адресом заявителя

[Продолжить](#)





Подача заявления через ЕПГУ при наличии подтверждённой учётной записи

Фамилия родителя соответствует фамилии ребёнка?

Артур, 9 лет

У родителя и ребёнка фамилии разные >

У ребёнка фамилия родителя >

Кем является заявитель?

Артур, 9 лет

Родитель >

Опекун (Попечитель) >



Подача заявления через ЕПГУ при наличии подтверждённой учётной записи

В случае если было указано, что фамилии у ребенка и заявителя разные, необходимо указать причину

По какой причине фамилии родителя и ребёнка разные?

Артур, 9 лет

Установлено отцовство над ребёнком



Заключение брака (у ребёнка фамилия второго родителя)



Расторжение брака



Изменение фамилии





Подача заявления через ЕПГУ при наличии подтверждённой учётной записи

В случае установления отцовства над ребенком, необходимо указать реквизиты документа

Укажите реквизиты актовой записи об установлении отцовства

Артур, 9 лет

Где найти

Актовая запись

Номер	Дата
<input type="text"/>	<input type="text" value=""/>

Продолжить





Подача заявления через ЕПГУ при наличии подтверждённой учетной записи

Если у ребенка и заявителя разные фамилии по причине заключения брака, то необходимо указать где зарегистрирован брак.
В случае регистрации брака на территории иностранного государства, необходимо указать реквизиты документа

Укажите реквизиты актовой записи о заключении брака

Артур, 9 лет

Где найти

Актовая запись

Номер	Дата
<input type="text"/>	<input type="text" value=""/>

Продолжить

Где зарегистрирован брак?

Артур, 9 лет

В Российской Федерации >

На территории иностранного государства >



Подача заявления через ЕПГУ при наличии подтвержденной учетной записи

Если у ребенка и заявителя разные фамилии по причине расторжения брака, то необходимо указать где расторгнут брак. В случае расторжения брака на территории иностранного государства, необходимо указать реквизиты свидетельства и загрузить документ

Где расторгнут брак?

Артур, 9 лет

В Российской Федерации >

На территории иностранного государства >

Загрузите документы

Свидетельство о расторжении брака иностранного государства и нотариально удостоверенный перевод на русский язык

Загрузите документ, подписанный усиленной квалифицированной подписью нотариуса в формате SG

Для загрузки выберите файл с расширениями PDF, JPG, JPEG, PNG, BMP, TIFF, DOC, DOCX, ZIP, RAR.
Максимально допустимый размер файла – 50 МБ.

Перетащите файлы или выберите на компьютере

Выбрать файл

Продолжить

Укажите реквизиты актовой записи о расторжении брака

Артур, 9 лет

Где найти

Актовая запись

Номер

Дата

Продолжить





Подача заявления через ЕПГУ при наличии подтверждённой учётной записи

Если у ребенка и заявителя разные фамилии по причине изменения, то необходимо выбрать кто изменил фамилию и указать реквизиты документа

Кто изменил фамилию?

Артур, 9 лет

Заявитель

Ребёнок

Продолжить

Укажите реквизиты актовой записи о перемене фамилии родителя

Артур, 9 лет

Дата

Укажите реквизиты актовой записи о перемене фамилии ребёнка

Артур, 9 лет

Где найти

Актовая запись

Номер

Дата



Подача заявления через ЕПГУ при наличии подтверждённой учетной записи

В связи с использованием региональной системы, при выборе категории, к которой относится ребенок, необходимо в поле поиска указать значение «УО Куш...» и выбрать категорию из предложенных

Выберите категорию, к которой относится ребёнок

Артур, 9 лет

Категории

[Выбрать](#)

[Продолжить](#)

Выберите категорию, к которой относится ребёнок

УО Куш...

Выбрать все

- ДепОбр АГ Екатеринбург - Без льгот
- ДепОбр АГ Екатеринбург - Дети безработных родителей
- ДепОбр АГ Екатеринбург - Дети, вернувшиеся из воспитательных колоний и специальных учреждений закрытого типа
- ДепОбр АГ Екатеринбург - Дети из многодетных семей

[Применить](#)



Подача заявления через ЕПГУ при наличии подтверждённой учётной записи

Для выбора организации отдыха и оздоровления, необходимо в поле поиска ввести МО Кушвинский далее название организации. Выбрать из списка организацию и смену. При неверном выборе города ваше заявление может уйти в другой муниципалитет.

Укажите организацию и период отдыха

Артур, 9 лет

Организация

"Муниципальное автономное учреждение детский оздор..."

Период отдыха

10 (25.12.2023 - 27.12.2023)



Подача заявления через ЕПГУ при наличии подтверждённой учетной записи

Выбор способа и места получения результата предоставления услуги. Указываем Администрацию Кушвинского МО, выбираем адрес.

The screenshot shows the Gosuslugi website interface. At the top, there is a navigation bar with "госуслуги" and "Гражданам". Below this, there is a search bar for "Выберите подразделение" with the placeholder text "Адрес или название". A list of subdivisions is displayed, including "Администрация города Екатеринбурга" (selected), "Администрация города Нижний Тагил", and "Администрация Городского округа Верхняя Тура". A map on the right side shows the location of the selected subdivision in the Kuvshinsky district.

Способ получения результата

Электронный результат будет направлен в ваш личный кабинет на ЕПГУ

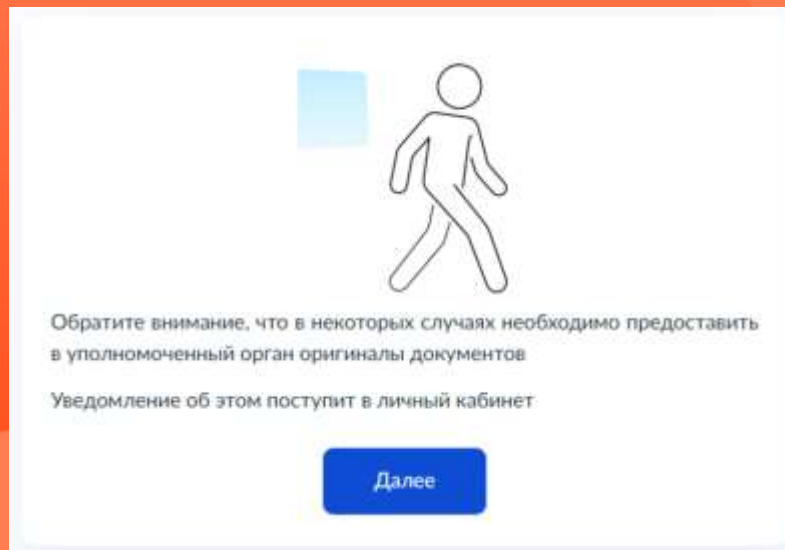
Получить дополнительно результат на бумажном носителе

Отправить заявление



Подача заявления через ЕПГУ при наличии подтверждённой учетной записи

В случае необходимости в предоставлении оригиналов документов, в личный кабинет заявителя поступит уведомление





Подача заявления через ЕПГУ при наличии подтверждённой учетной записи

Выбор способа получения результата предоставления услуги

Способ получения результата

Электронный результат будет направлен в ваш личный кабинет на ЕПГУ

Получить дополнительно результат на бумажном носителе

Отправить заявление

